






# BUŠÁČEK

Jaro 2010






## • Z obsahu čísla:

- -Povídání o podzimu a co k tomu patří - 3.,4.,5.,str
- -Pocity z DD 7.,8.str.
- -vysněná teta 9.,10.str
- -akceO2 12.,a13.str
- -projekt Čáp 17. A 18.str
- -Akce Cup ostrava str. 16.
- - vtipy str.17
- -fotoalbum str.22

Vydání „kecáčku“  
**BUŠÁČEK** Vám milé  
děti , tetičky a  
středově připravili pod  
vedením tety Jany G.  
naši malí žurnalisté:

za 1. RS: Barča a Verča K.  
za 2. RS: Natálka V.,  
za 3. RS: Jana J.  
za 4. RS: Deniska Š.  
za 5. RS: Deniska G.  
za 6. RS: Libuška M.  
za 7. RS: Jiřina K.

**A naše milé tety**



# ..... Aktuality .....



## Vánoce

Vánoce jsem neslavil v domově, ale se svoji rodinou. Dostal jsem spoustu dárků. K jídlu jsme měli bramborový salát a řízek. Po jídle bylo cukroví. Pak jsme si kofolou připili na Nový rok. Byly to asi ty nejhezčí Vánoce, co jsem zažil. Moc se mi líbily.

Valent


## Narozeniny

Den mých narozenin se mi blížil pro mne velmi pomalu. Nemohla jsem se svých 13 narozenin dočkat. S tetou Hankou jsem si pekla čokoládový dort. Myslím, že se nám povedl. Když jsme ho upekli, tak jsme udělali moji oslavu. Popřály mi děti z celé naší druhé skupiny. Dostala jsem dárky, které jsem si přála. Oslava se nám povedla a již se těším na další posezení. Růženka

## Velikonoce.



Ö velikonočích jsem vstal časně ráno, abych stihl obejít všechny známá děvčata a tety. Mezi prvními jsem šel za bývalou paní ředitelkou a za tetami z domova. Na zpáteční cestě jsem navštívil několik kamarádek ze třídy. Vykoledované dobroty mi udělaly radost a podělil jsem se s kamarády. Těším se již na příští velikonoce. Honza

## • Děti z 2.RS





# HLEDÁNÍ POKLADU



- 
- HLEDALI JSME POKLAD. BYLI
- JSME ROZDĚLENI DO SKUPIN
- A VE SKUPINÁCH JSME PLNILI
- ÚKOLY.
- A JAK JSME MĚLI VŠECHNO
- SPLNĚNÉ, TAK JSME HLEDALI
- PO TĚCH SKUPINÁCH TEN
- POKLAD.
- BYL UKRYTÝ NA ZAHRADĚ...
- A PAK BYLA POSLEDNÍ HRA -
- KDO POSTAVÍ NEJKRÁSNEJŠÍHO
- SNĚHULÁKA.
- VŠICHNI JSME SE SNAŽILI
- TOHO SNĚHULÁKA MÍT
- KRÁSNÉHO...
- VÍTĚZ VYHRÁL KOLEKCI A
- BONBÓNY.
- OSTATNÍ DOSTALI VE
- SKUPINKÁCH NĚJAKÉ MLSKY A
- VŠICHNI BYLI SPOKOJENI!!!!!!!!!!!!!!



Napsala: Vlasta Bartošová



# Záhadný jezdec na bruslích

V neděli odpoledne se na hřišti u našeho domova objevil záhadný jezdec na bruslích. Byl zahalen do černého hábitu a bruslil jako ďábel. Šla z něho hrůza a prohnal všechny děti.

Proto děti, buďte na hřišti vždy hodné, aby Vás záhadný jezdec zase příště neproháněl. Nebo se těšíte již dnes na jeho další návštěvu????




## Ostrava

- V dubnu jsme s tetou Ivou jeli na kurz "Můj nový život". Jeli jsme o půl dvanácté a ubytovali jsme se v Ostravě v Hotelu Maria. Přijeli jsme na místo, odložili jsme si věci a jeli jsme na první exkurzi do Renarkonu.
- Tam jsme byli asi 5 hodin.
- První nám povídali o drogách a pak o pobytě v Renarkonu. To bylo zajímavé a spoustu informací jsme si odtud odnesli. Potom přijela Městská policie s tématem Kriminalita. Tam nám chvíli povídali a pak jsme se dívali asi 20 minut na video. Ten první den byl celkem nudný, protože jsme seděli jen na místě a poslouchali.

- Druhý den jsme byli na Ostravské univerzitě a měli jsme program s pánem, který nám vyprávěl o počítačích a učil nás nové věci. Pak jsme měli taky 10-15 minutové přestávky. Když skončila exkurze o počítačích, tak jsme měli svačinu a zůstali jsme v Ostravské univerzitě a přišla tam za námi paní a vykládala nám o práci - jak to chodí na pracáku, jak žádat o práci atd.... To trvalo asi 2 hodinky a po paní přišel pán, který nám zase naopak povídal o bydlení - jak si najít bydlení, když si neseženeme podnájem, že taky existují ubytovny, atd.... To bylo zajímavé a taky dost poučné. Večer jsme šli všichni z našeho domova já, Eva, Libuška, Kristýna, Láďa, Igor a Jirka na bowling. Byla sranda.
- No a v neděli jsme měli poslední přednášku taky v Ostravské univerzitě a přišel za námi pán z věznice. Povídal nám o tom, jak to chodí ve vězení, za jaké přestupky se tam člověk dostane, jak dlouho tam je, atd... A to z toho víkendů bylo asi nejzajímavější. Tak to byl víkend v Ostravě, který jsme si všichni užili. Bylo super, někdy byla nuda, ale hlavně sranda tam nechyběla. A chtěli bychom poděkovat za pěkný program.

Napsala: **Denisa**



teta Zuzka



## Šití polštářů !!!!!



V neděli mě teta Jana učila šít na šicím stroji a řekla mi, ať ušiju 2 polštáře. Ukázala mi, jak se šije, a dala jsem se do práce. Nejdříve jsem měřila, pak jsem stříhala a nakonec jsem si s tetou tak trochu nachystala šicí stroj a začala šít. Šití polštářů!!!




No, sice ze začátku mi to moc nešlo, ale potom už mi to tak neujíždělo a asi za hodinu a půl byly oba dva polštáře hotové.

Teta Jana mi řekla, ať si je vezmu do ruk, že mě s nimi vyfotí do Bušáčku. Já jsem nejdříve nesouhlasila, ale pak ano a výsledek vidíte!!!

**Vaše Gizelka**



# Mikuláš 09



- Dobrovolníci O2 před Vánoci potěšili naše děti...
- 12.12.2009
- Skupina dobrovolníků z Telefonica O2 zorganizovala v listopadu mikulášskou sbírku pro děti z Dětského domova Frýdek-Místek. Během jednoho měsíce vybrali neuvěřitelných 31 929 Kč. Nadace O2 se rozhodla tuto částku zdvojnásobit. Do sbírky přispělo téměř 250 zaměstnanců O2. Jednotlivci přispívali nejen finančně, ale také konkrétními dárky.
- V den předání vyrazilo patnáct dobrovolníků s auty plnými dárků do Frýdku-Místku. Přivezli nejen spoustu ovoce, sladkostí a kosmetiky, ale i dětmi vytoužený nafukovací skákací hrad, podložky na cvičení, hračky, gril, externí DVD přehrávač, florbalové hokejky s míčky, společenské hry a PC hry.
- Děti měly obrovskou radost nejen z dárků, ale i ze samotné návštěvy dobrovolníků, se kterými se setkávají i během roku na různých akcích pořádaných Nadací O2.



## Vyhlášení soutěže



- Milé děti, dne 24. -25. 4. 2010 jsem si pro Vás připravila
- **Sportovní vědomostní test.**
- Doufám, že se Vám líbil a že jste zvědaví, jak jste dopadli?
- Tak se podívejte:
- **Kategorie do 10 let včetně:**
- 1. místo: **Markéta a Jana** (shodně 0 chyb)
- 2. místo: **Izabela** (3 chyby)
- 3. místo: **Tibor** (7 chyb)
- **Kategorie od 11 let:**
- 1. místo: **Richard a Barbara i** (shodně 2 chyby)
- **Kristýna** (1 chyba a 1 otázka nezodpovězená)
- 2. místo: **Miloš** (5 chyb)
- 3. místo: **Vlasta** (6 chyb)
- Všem moc gratuluji a buďte si jistí, že Vás za vaši snahu nějaká ta odměna nemine!!!!
- Nevím jak pro Vás, ale pro mě bylo milým překvapením, že děvčata se umístila lépe než chlapci.
- PS: Kluci jsem zvědavá co s tím uděláte!!!!

teta Katka

## Literární soutěž

Jako každoročně proběhla i letos v měsíci březnu literární soutěž pro děti DD. Opět byly úkoly rozděleny pro mladší a starší děti. Do soutěže se zapojilo celkem 32 dětí ze šesti RS, nezúčastnily se děti 5.RS. Nejvíce bodů z mladších dětí získala Natálka, ze starších dětí Bára. Cílem soutěže však nebylo bodové ohodnocení ale účast v soutěži, ověření svých znalostí, získání nových vědomostí, vyzkoušet si práci s textem, příjemně strávit čas s pohádkou, kresbou, pokusit se o literární tvořivost. Při pročitání vašich prací bylo okamžitě vidět, kdo přemýšlel nad úkoly, kdo se snažil o co nejlepší výsledky, kdo poctivě věnoval svůj čas soutěži. Všechny tyto děti jsou vítězi soutěže.

Na první pohled bylo také poznat, kdo opisoval od druhých, jestli starší diktovali mladším odpovědi na otázky nebo kdo rychle něco napsal aby už to měl za sebou.

A tady jsou ukázky z vaší literární tvorby - dílo, které mělo obsahovat i zadaná slova / jaro, kamarád, škola, radost, srdce, sněženka, příroda, štěstí/:

### Báseň.

Jaro je krásná věc, myslíte si co chcete, není to kec.  
Kamarádů hodně mám, plno radosti si s nima užívám.  
Sněženky na jaře vzkvétají, motýlci nad něma létají.  
Srdce mám, nikomu ho nedám.

Školu jakž takž snesu, znalosti o přírodě si z ní odnesu.

Štěstí je na světě spousta, Sním ho i hodně velká sousta.

/ Denisa /

### Jaro.

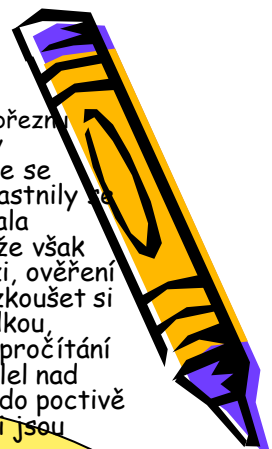
Konečně už je tu jaro, sluníčko svítí, ptáci zpívají.  
Sněženky pěkně rostou až z toho všeho radost u srdíčka zahřeje.  
Zkrátka příroda se krásně ukázala.  
Také už bylo na čase. Já a mí kamarádi a kamarádky jsme se na to moc těšili abychom mohli konečně jezdit na kole, na bruslích a chodit na procházky. S jarem přišlo štěstí a radost.

/ Liba /


Hezké, že? Holčám se to povedlo!

Děkuji všem za účast a přeji krásné jaro!

teta Hanka







## Na čtyřce jsme slavili dvojité narozeniny

V neděli 25.dubna 2010 jsme oslavili hezké kulaté 10té narozeniny Izabelky a 12 narozeniny Ivana.

Společně s dětmi jsme jim upekli dortíky, které se nám moc povedly. Jako hlavní cukrářka vystupovala Iza B. a Pavlína V..

Myslím, že jsme si moc pochutnali a pokud budete někdo chtít pomoci s pečením, tak rádi pomůžeme.

Teta Zuzka



## PROJEKT „PTÁCI“

K projektu o ptácích v blízkosti dětského domova.

Tentokrát jsme se věnovali ptákům, kteří jsou v naší blízkosti po celý rok. Děti pracovaly se zakoupenou literaturou a vyhledávaly obrázky na internetu. Stavěli jsme budku, kterou máme upevněnou na stromě, kde sledujeme ptáčky. Během zimy jsme je přikrmovali semínky. Na jaře jsme si vyseli semínka na zahradě. Nevíme, zda nám dorostou. Děkujeme všem dětem na domově, kteří se spolu s námi účastní na našem projektu. Velmi hezky se úkolu zhostila 5.RS a spolu s námi pracuje taky 1.RS. Teta Stáňa

### Ptáci s celoročním pobytem

#### *Sýkora modřinka*

- Navštěvuje zahrady, kde získává potravu z ořechů a krmítek. Žije ve všech druzích lesů, v parcích, zahradách a křovinatých místech. Živí se semeny, hmyzem a pavouky. Je hodně barevná, krotká a hlučná. Bývá převážně žlutá a nazelenalá, někdy také modrá. Jedná se o návštěvníka ptáčích krmítek. Její akrobatické nadání z ní činí oblíbeného zahradního ptáka. Tvář má pokrytou výraznou černobílou kresbou. Žluté břicho jí protíná tenký tmavší středový proužek. Ocásek má modrý.
- Hnízdí v dutině stromů nebo v hnízdící budce. Snáší 7 až 16 vajec. Hnízdí pouze jednou a to během měsíce dubna až května.



ve Frýdku - Místku dne 10.2.2010

**teta Stáňa**

# Ptáci s celoročním pobytem

## • *Vrabec polní*

Žije na zemědělské půdě s rozptýlenými stromy, v parcích, v lesích a na jejich okrajích. Sameček a samička vypadají téměř stejně. Mají černou masku, hnědou čepičku, černou skvrnu na tváři a bílý límec. Vrabec polní hledá potravu obvykle na zemi ve společnosti pěnkav a strnadů. Živí se semeny, hmyzem a pupeny.

V dutinách stromů má hnízda, která jsou klenutá a stavěná z trávy. Hnízdo vrabce můžeme najít i v budově. Snáší 4 až 6 vajec. Hnízdí 2 až 3 krát během



## • *Stehlík obecný*

Stehlíka obecného najdeme na místech s vysokými semennými rostlinami, bodláky a pcháči. Rovněž ho můžeme najít mezi olšemi a modřínami. Hejna barevných stehlíků hledají potravu na pusté zemi, dvorech a okrajích polí, kde sbírají měkká a šťavnatá semena bodláků, kopretin a dalších podobných rostlin. Stehlíci jsou čiperní jedlíci, rádi se houpou hlavou dolů na květech a mají charakteristický taneční let a cinkavý hlas.

Mívají hnízda stavěná z kořínků, trávy a pavučin, umístěná ve stromě nebo keři. Snáší 5 až 6 vajec, má hnízdění během měsíce května až července.



teta Stáňa

ve Frýdku - Místku dne 10.2.2010



# Práce s dalekohledem



- **Strnad obecný**
- V zimě sbírá semena na jídlo. Hnízdí na pastvinách a vřesovištích. Během chladnějších měsíců se strnad obecný shlukuje do malých skupin často i s jinými druhy strnadů, s nimiž se pohybuje po polích, kde hledá semena a hmyz. Má žlutou hlavu s temněšími pruhy. Černé proužky má na rezavém hřbetě.
- Hnízdo má z trávy, slámy umístěné v náspu nebo pod keřem. Snůžka vajec je v množství 3 až 5 kusů. Hnízdí 2 až 3 krát během měsíce dubna až července.

## Práce s dalekohledem

Během celého měsíce března jsme sledovali ptáčky u domova i s dalekohledem. Prohlíželi jsme si stromy bez listí, kde jsme ptačí opeřence snadno našli. Víme, že k nám létá sýkorka koňadra i modřinka. Viděli jsme i vrabce, kosa. Jako celý žlutý ptáček, který se rovněž hodně vyskytuje u domova jsme usoudili, že by mohl být strnad obecný. Nad domovem se koncem března prolétl čáp. Vlaštovku jsme zatím nepozorovali.



ve Frýdku Místku 22.3.2010

teta Stáňa

# Práce s dalekohledem

- **Čáp bílý** Často hnízdí na střechách , kde jsou velká hnízda z klacků. Velcí ptáci jsou dobře pozorovatelní z dálky. Potravu hledá v otevřené krajině v blízkosti řek, jezer a močálů. Čáp bílý je obecně rozšířeným druhem na našem území. Přesto na většině území dochází k úbytku populace kvůli intenzivnímu zemědělství a odvodňování nebo v důsledku znečištění mokředů. Čáp bílý, který je jedním z největších evropských ptáků, předvádí dramatická přestavení, když se tisíce ptáků shromažďují v kroužících hejnech před tahem do Afriky a plachtí na dlouhých doširoka roztažených křídlech.

- Při letu má vystrčenou hlavu, dozadu natažené nohy, doširoka roztažená křídla. Na každém křídle má černé dlouhé peří, kterým se říká „prsty“. Živí se hmyzem, drobnými hlodavci, rybami a obojživelníky. Čáp bílý je obvykle potichu, pouze v hnízdě hlasitě klope zobákem. Má postaveno veliké hnízdo, na které se každoročně vrací a opravuje ho. Hnízdo si staví z klacků na věžích, střechách, stožárech nebo ve větších stromu. Snůšku má v počtu 2 až 4 vajec. Má jedno hnízdění během měsíce dubna až června.



Ve Frýdku - Místku dne 24.3.2010



## Vyhlížení ptáků, kreslení budky na stromě

V tuto sobotu jsme si určili sledovat, zda některý z ptáčků nezavítá do nového obydlí. Nepodařilo se nám vysledovat žádného opeřence. Proto jsem z dlouhé chvíle začali malovat vše, co jsme z okna viděli. To znamená strom a na něm budku. K tomu ještě blízké okolí. Je dobré, že máme budku umístěnou tak, že na ní vidíme za každého počasí a nemusíme nikam chodit.

Ve Frýdku - Místku dne 3.4.2010



- **Výstavba budky**

Na stavbě budky se podílela celá 2. skupina.

Děti pod vedením strejdy Bořka postavili budku. Materiál nám dodal a vzorně připravil strejda Emil. Děti pak jednotlivé díly dobře spojily a začistily. Nakonec budku natřely. Budka má i bidýlko. Máme jí umístěnou proti našemu bočnímu oknu, kde můžeme naše nové obyvatelé budky i za nepříznivého počasí pozorovat.

- Děti budky stavěly ve dnech 27 až 28 února 2010.
- Upevnění budky na strom proběhlo až 20. března 2010. Bylo velmi nepříznivé počasí, čekali jsme na dobu, kdy se dalo vylézt na strom.



teta Stáňa

## Sázení slunečnice

S dětmi jsme si uryli kousek zeminy na zasazení několika semínek slunečnic. Chlapci zeminu poryli, děvčata pokopala a společně jsme semínka slunečnic zaseli. Potom jsme si našli informace o slunečnicích na internetu a prohlédli jsme si některé obrázky rostlin. Děti si nakreslily i pár obrázků.

Dosud bylo nalezeno asi 70 druhů. Pocházejí z větší části z oblasti od jižní Kanady po severní Mexiko. Některé se naleznou i v Jižní Americe. Přesto že jsou slunečnice zařazeny mezi jednoletky, najdou se mezi nimi i druhy trvalek. Jednoletky ale převažují.

- Květina, která zbožňuje slunce natolik, že se za ním otáčí a nese po něm i jméno, uchvacuje ať už v žlutavých pásech polí, nebo jednotlivě, pro svou vznešenou krásu. Přestože u nás tak dobře zdomácněla, její pravou domovinou je Amerika, konkrétně Peru, kde se vyskytovala již od prehistorických časů. Se Sluncem byla spjata už zde, neboť Inkové ji považovali za vtělení božského Slunce. Při obřadech k jeho počtě proto drželi v ruce vybraní válečníci zlatou slunečnici jako jeho obraz. Jejimi květy byly ozdobeny i kněžky zasvěcené slunečnímu božstvu. Díky uspořádání semen do tří spirál po směru hodinových ručiček a naopak pojímali kněží slunečnici jako rituální rostlinu a představovala také symbol kouzelné moci. Kromě výživy semen, obsahující z 35-55 % oleje s nízkým obsahem cholesterolu, získávali Inkové z listů a stonku slunečnice vlákna, která dále zpracovávali.



**Slunečnice - rostlina zamilovaná do slunce**



Ve Frýdku - Místku dne 4.4.2010


teta Stáňa



# DEN MATEK.....

Chtěla bych poděkovat (myslím, že můžu za všechny dospěléky) všem dětem našeho domova za milé vystoupení, které si připravily jako dáreček v neděli 9.5.2010 pro své tetičky ke Dni matek. Bylo to velmi miloučké, neboť pro mnohé by tento svátek měl být nejen Den matek, ale i tetiček. Některé z nás byly velmi dojaté a zpěv dětí je až rozplakal. Takže ještě jednou díky a věřím, že my velcí vám dětem na oplátku připravíme spoustu hezkých chvil.

teta Zuzka





# Akce na bowlingu 7.RS



- Dne 10. 4. 2010 na mé přání při oslavě mých narozenin, jsme si celá 7.RS zašla na bowling - Olešná. Po příchodu na bowling jsme si zamluvili 3 dráhu a zadali jsem si jména - pořadí, jak budeme hrát. O půl čtvrtě jsme začali . Strejda Lukáš byl tak hodný a koupil nám kofolu. Všichni jsme byli šťastni. Strejda si myslel, že vyhraje, ale nevyhrál. Zašli jsme za paní, aby nám dala ještě dalších 10 kol, ale všechny jsme nestihli odehrát. Stihli jsme jenom asi 2 - 5 kol, protože nám doba pro hru skončila. Po odchodu z bowlingu nám krásně lilo. Museli jsme jít domů pěšky, zrovna nám jak naschvál nic nejelo. Přišli jsme domů mokří jak slepice, ale nikomu z nás to nevadilo, protože jsme prožili krásný den.

## • TABULKA:

• Jiřka	-	63	-	46	-	109
• Eva	-	105	-	19	-	124
• Jirka	-	104	-	48	-	152
• Strejda	-	89	-	28	-	117
• Lád'a	-	47	-	32	-	79
• Vít'a	-	110	-	35	-	145
• Martin	-	131	-	25	-	156



# Jarní ptáci

Libuška M.



Na této koláži si můžete prohlédnout několik opeřenců, kteří teď na jaře poletují v našich parcích či zahradách a hledají, kde by co sezobli. Zkuste se někdy zastavit, zaposlouchat se do jejich zpěvu a pozorovat jejich chování. Určitě narazíte i na mnoho dalších druhů (poměrně hojně rozšířené jsou například kavky). Některé z nich možná nebudete schopni určit. Pak je dobré vzít si do ruky nějaký atlas přírody či přímo atlas ptáků. Schválně, kolik ptačích druhů dokážete správně pojmenovat (bez atlasu / s atlasem)?




## Zimní hosté

Od podzimu do jara se u nás mohou objevit někteří ptáci hnízdící v severní Evropě.



### Pěnkava jikavec

Zejména na podzim a brzy z jara je možné pozorovat jikavce. Často v hejnech spolu s pěnkavami obecnými, od kterých se liší oranžovou barvou na hrudi a na boku.



### Káně rousná

Nejčastěji na polích můžeme pozorovat káňata, která se na první pohled velmi málo liší od běžných kání lesních. Na nohou mají tzv. rousy (nohy jsou porostlé peřím až po prsty), při pohledu na letícího ptáka si všimneme tmavé skvrny na křídlech a výrazné koncové pásy na ocase.



### Dřemlík tundrový

Tohoto malého sokolovitého dravce si můžeme snadno splést s poštolkou. Je však ještě o něco menší a má jinou kresbu na hlavě a hrudi. Samec je modrošedý a samice tmavě hnědá.



### Brkoslav severní

V některých letech můžeme zaznamenat i velká hejna ptáků velkých jako špaček. Většinou na jabloních s nespadanými jablky nebo na jeřabinách.

## Zimní příkrmování ptáků


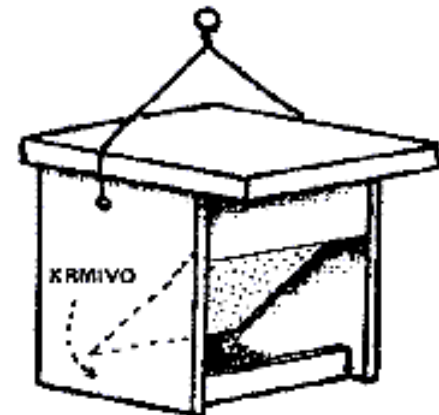
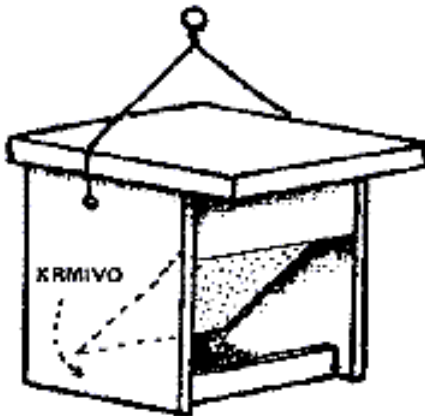
Mnoho ptačích druhů, které se u nás vyskytují, během podzimu odlétá do oblastí s příznivějším podnebím a s dostatkem potravy.

Ptáci zůstávající u nás přes zimu rádi přijmou, především za tuhých zim se silnými mrazy a vysokou sněhovou pokrývkou, pomoc ze strany člověka ve formě příkrmování.

- **Jak krmítko vyrobit a kam ho umístit?**


Nejvhodnějším a nejdostupnějším materiálem pro výrobu krmítka je dřevo, ale pro vytvoření jeho jednotlivých částí, zejména stříšky, můžeme použít i kov nebo umělých hmot. Vhodná jsou především tzv. automatická (samosypná) krmítka. Na velikosti a tvaru krmítka nezáleží - mělo by být spíše větší a prostornější, aby umožnilo konzumovat potravu i větším ptačím druhům (např. kosům). Důležitá je především dostatečně velká stříška, která chrání předkládanou potravu před vlhkem a sněhem.

Libuška





# Bušáček



- Ahoj bušáku, jmenuji se Karolína a jsem ze 6 rs. Přijela jsem tu před měsícem a půl a docela se mi tu líbí. Kámoši kteří tu jsou jsou moc kamarádští a je s nimi zábava. Na této skupině jsem se naučila trochu poslouchat i v tančení jsem se zlepšila atd. Strejda Vlád'a je super na zdouhavé mluvení o všem. Teta Iva je skvělá na problémy, které tu někdy převládnu. Mailo je skvělý a je s ním sranda. Liba, no ta je většinou na úklid a na kecaní a jak jsem nedávno zjistila, umí také hrát na kytaru. Pepa ten se moc se mnou nebaví, ale je to asi lepší. Martin, no, o něm se nejradši nebavit. Eda a Tibor jsou fajn kluci, ale neradi poslouchají. Jsem tu spokojená, nic mi nechybí. Pápá.

Loučí se Kája.





- *URČITĚ BUDEME OČEKÁVAT VAŠE NÁDHERNÉ PŘÍSPĚVKY Z BĚŽNÉHO ŽIVOTA NAŠEHO DOMOVA, PŘÍSPĚVKY VLASTNÍCH POCITŮ, NÁPADŮ A PODNĚTŮ.*
- Děkuji všem za nádherné příspěvky!!!
- *ZA BUŠÁČEK se těší teta Jana G.*
- 



*D. G.*

